

Månadsrapport november 2023



Piteå kommun

Ekonomi

Övergripande resultat

För perioden januari - november redovisas överskott om 62,0 mkr (180,3 mkr samma period föregående år), motsvarande 2,3 % av skatter och generella statsbidrag. Resultatet är en försämring jämfört med motsvarande period föregående år, vilket framför allt beror på ökade personalkostnader och verksamhetskostnader till följd av hög inflation.

Kampen mot inflationen fortsätter och budskapen från centralbankerna är i stort sett desamma, inflationen är för hög och styrrentorna måste ligga kvar på nivåer som bromsar den ekonomiska aktiviteten under den tid det tar för prisstegringstakten att åter landa på 2 procent. Med anledning av en något positiv utveckling på marknaden så är en uppskrivning av reservfonden genomförd då marknadsvärdet ökat med 5,0 % sedan årsskiftet.

Årsprognos per november visar överskott om 37,6 mkr, vilket främst förklaras av ökade skatteintäkter, högre utdelning från bolagen samt att planerade investeringar skjutits på framtiden vilket innebär minskade kapitalkostnader.

Inflationen har bromsat in något men höga prisnivåer kvarstår. Energipriserna något lägre än föregående år. Allt sammantaget har påverkat nettokostnadsutvecklingen kraftigt i verksamheterna. Årsprognosen för 2023 är betydligt svagare än fjolårets helårsresultat.

tkr	Utfall Jan-Nov 2023	Utfall Jan-Nov 2022	Prognos helår 2023	Budget helår 2023	Utfall helår 2022
Verksamhetens intäkter	602 682	589 990	645 410	590 421	678 267
Verksamhetens kostnader	-3 126 510	-2 888 971	-3 427 843	-3 303 501	-3 216 825
Avskrivningar	-120 139	-117 390	-124 279	-133 446	-128 194
Verksamhetens nettokostnader	-2 643 968	-2 416 371	-2 906 712	-2 846 526	-2 666 752
Skatteintäkter	2 234 946	2 161 410	2 437 434	2 399 759	2 355 361
Generella statsbidrag	446 276	450 145	484 739	483 345	489 220
Finansiella intäkter	51 520	28 757	50 026	14 464	30 962
Finansiella kostnader	-26 746	-43 602	-27 936	-25 528	-48 398
Periodens resultat	62 028	180 338	37 550	25 514	160 393
<i>Semesterlöneskuldens resultatteffekt</i>	<i>11 834</i>	<i>8 566</i>	<i>-4 179</i>		<i>1 806</i>
<i>Resultatets andel av skatter och generella statsbidrag</i>	<i>2,3%</i>	<i>6,9%</i>	<i>1,3%</i>	<i>0,9%</i>	<i>5,6%</i>

Finansiell stabilitet

Kommunen har en i grunden stark finansiell ställning med bland annat stark soliditet och för året en svag ökning av det nominella skatteunderlaget. Den senaste skatteunderlagsberäkningen visar att det reala skatteunderlaget under 2023 minskar med ca 2 procent jämfört med 2022. Kommunens och kommunkoncernens likviditet är fortsatt relativt god tack vare fortsatt starkt resultat under 2022.

Investeringar

Investeringarbudgeten för året är 388 mkr och nämnderna har lämnat prognos att 291 mkr kommer att upparbetas under året. De största pågående projekten är om- och tillbyggnad av Christinaskolan samt nybyggnation av Strömnäsbackens äldreboende Skogsgården som planeras vara klart 2024. Därutöver är reinvesteringar i fastigheter, inkl renovering av stadshuset, en stor post under året.

Investeringsprojekt	Prognos utfall 2023 (mkr)
Äldreboende Strömnäsbacken	67
Christinaprojektet	44
Reinvestering fastigheter	42
Reinvestering, gator/vägar	20
IT, datorer och infrastruktur	11

Nämnder

Styrelse och nämnder redovisar sammantaget underskott mot budget per november med -52,6 mkr (+0,7 mkr samma period fg år). Förändringen av utfallet jämfört mot samma period föregående år beror främst på ej utbetalda medel i centrala potter samt inflationens negativa påverkan i form av höga verksamhets- och personalkostnader.

För helåret prognostiseras underskott med -59,1 mkr (-28,0 mkr helår 2022), varav socialnämnden -41 mkr, barn- och utbildningsnämnden -11 mkr samt samhällsbyggnadsnämnden -12 mkr.

Se nämndernas kommentarer nedan.

tkr	Nettokostnad	Budget	Budget- avvikelse	Budget- avvikelse	Prognos budget- avvikelse	Budget- avvikelse
	Jan-Nov 2023	Jan-Nov 2023	Jan-Nov 2023	Jan-Nov 2022	helår 2023	helår 2022
Kommunfullmäktige	4 619	6 240	1 621	625	395	157
Kommunstyrelsen	226 486	235 446	8 961	13 834	3 596	5 507
- Gemensamma nämnder	52 858	49 614	-3 244	-1 814	-3 860	-2 163
- KS gemensam	0	6 580	6 580	8 450	6 580	8 000
- Kommunledningsförvaltningen	173 628	179 252	5 625	7 199	876	-330
Barn- och utbildningsnämnden	912 317	900 176	-12 141	-59	-11 300	-7 346
Fastighets- och servicenämnden	114 991	113 740	-1 251	14 407	1 000	1 562
Kultur- och fritidsnämnden	124 089	126 069	1 980	799	0	-561
Miljö- och tillsynsnämnden	5 597	5 036	-562	-465	-299	-616
Samhällsbyggnadsnämnden	189 748	179 368	-10 379	4 593	-11 741	6 136
- Markförsäljning	-880	-3 665	-2 785	-326	-3 120	4 779
Socialnämnden	963 350	922 470	-40 880	-33 096	-40 781	-32 839
Gemensam kost- och servicenämnd	-61	0	61	21	0	0
Gemensam räddningsnämnd	0	0	0	0	0	0
Gemensam överförmyndarnämnd	0	0	0	0	0	0
Summa nämnder/styrelse	2 541 136	2 488 546	-52 589	658	-59 130	-28 000

Kommunfullmäktige, revision och valnämnd

Kommunfullmäktige inklusive revision och valnämnd redovisar överskott om 1,6 mkr för perioden. För helåret prognostiseras dessa verksamheter sammantaget överskott med 0,4 mkr.

Överskottet återfinns inom framför allt inom Kommunfullmäktige, vilket beror på att man beviljats utökad budget för utbildningar dubbelt och ej kommer att utnyttja hela denna budget. Revisionen räknar med att nyttja hela kostnadsbudgeten för 2023. Valnämnden räknar med underskott -0,1 mkr för helåret.

Kommunstyrelsen

Kommunstyrelsen redovisar överskott jämfört mot budget för perioden januari-november med 9,0 mkr. Överskottet på perioden förklaras till största del av centralt avsatta medel som ej upparbetats samt ej utbetalda kostnader i den tillväxtpolitiska reserven.

På helåret beräknas prognosen sammantaget till 3,6 mkr (2022 5,5 mkr), förändringen sen prognosen i oktober beror främst på överskott av avsatta medel i Tillväxtpolitiska reserven som inte kommer nyttjas, tillfälliga engångsmedel 2023 som inte hinner upparbetas samt minskade personalkostnader pga vakanser.

Barn- och utbildningsnämnden

Barn- och utbildningsnämnden redovisar underskott jämfört mot budget med -12,1 mkr per sista november.

Fler barn och elever har tillkommit både i egna verksamheter, fristående verksamheter och andra kommuner (IKE) än vad som är budgeterat vilket påverkar kostnaderna negativt. Samtidigt fortsätter kostnaderna för barn i behov av extraordinärt/särskilt stöd inom förskola och grundskolan att öka, likaså dubbla personalkostnader vid pensionsavgångar och vid personalsjukdom där både sjuklön och lön för vikarien betalas ut, vilket utgör en stor del av avdelningarnas underskott.

Helårsprognosen för Barn- och utbildningsnämnden sätts till -11,3 mkr. Prognosen baseras på barn- och elevunderlaget i fristående verksamheter och i andra kommuner som förväntas vara högre än höstterminens budget. Implementering av dygnsvila på Nattisverksamhet, höga materialkostnader för framför allt yrkesförberedande program där material påverkas av prisökningarna i samhället samt ökande antal ansökningar för barn/elever med behov av särskilt stöd påverkar också prognosen negativt.

(Se bilaga för analys per avdelning samt fördjupad analys november)

Fastighets- och servicenämnden

Fastighets- och servicenämnden redovisar för perioden underskott mot budget med 1,3 mkr. Avdelningarna stab, städ och måltider visar överskott och avdelning fastigheter underskott.

För helår prognostiserar avdelning stab, städ och måltider överskott och avdelning fastigheter underskott. Totalt prognostiserar nämnden överskott om 1 mkr på helåret under förutsättning att nämnden erhåller kostnadsersättning för underskott på kapitalkostnader samt att semesterlöneskulden landar enligt erhållen prognos (250 tkr) och att planerade fastighetsförsäljningar genererar reavinst.

Avdelning stabs prognostiserade överskott beror främst på lägre verksamhetskostnader än budgeterat.

Städ prognostiserar överskott genom att balansera ökade kostnader för förbrukningsmateriel med anledning av nytecknade avtal med kontinuerlig uppföljning, avtalstrohet och kostnadsmedvetenhet hos samtliga medarbetare. Dessutom är intäkterna högre än budgeterat.

Måltider prognostiserar överskott trots ökade livsmedelskostnader vilka varit högre än den priskompensation avdelningen erhållit. Åtgärder har vidtagits och vidtas för att begränsa effekterna av kostnadsutvecklingen, till exempel översyn och förändring av menyer och utbud samt arbete för minskat matsvinn. Övriga kostnadsslag förutom förbrukning går bättre än budget.

Fastigheters prognostiserade underskott beror på ökade kostnader för skador, snöröjning samt tillkommande kostnader för uttagsprofil el och driftkostnader tillhörande modullösningar för skolans behov i Norrfjärden och Öjebyn. Åtgärder som vidtas för att minska underskottet är regelbunden uppföljning och planering samt prioriteringar rörande underhållsåtgärder. Planering fortsätter avseende fastighetsförsäljningar som beräknas ge reavinst.

Nämnden har även ökade kostnader med anledning av nytecknade avtal. I denna prognos är planerade nedskrivningar av bokfört värde med upp till 2,5 mkr beaktade bland annat med anledning av planerade rivningar av fastigheter avseende Noliahall 3, Munkberga och Markbostad i Långträsk.

Kultur- och fritidsnämnden

Kultur- och fritidsnämnden redovisar för perioden överskott jämfört mot budget med 2,0 mkr. I överskottet ingår inestående investeringsbidrag till föreningar med egna anläggningar. Parkens överskott hänförs till en vakant tjänst som inte kommer att tillsättas i år. Till stor del har detta överskott använts till utbildning av personal. Två gamla pistmaskiner har sålts och bidrar till periodens överskott. Intäkterna används till underhåll av anläggningen samt inköp av uthyrningsskidor.

Nämndens helårsprognos visar ett nollutfall jämfört mot budget. Minskning från periodresultat till årsprognos beror dels på att inestående medel kommer att utbetalas till föreningar med egna anläggningar. Anläggningarnas ökade kostnader under vintersäsongen har en stor negativ inverkan på årsprognosen. Utökad drift av Lindbäcksstadion som omfattar backe och café, innebär ökade intäkter men samtidigt ökade kostnader. Hyra av pistmaskin samt ökade personalkostnader är sådana tillkommande driftskostnader. Intäkterna från försäljningen av pistmaskinerna kommer att användas till underhåll av anläggningen samt inköp av uthyrningsskidor. En simhallsutredning kommer att

genomföras under året, och då inga medel för utredningen finns beslutade i budget, kommer kostnaden att belasta avdelning Fritidsanläggningar. Denna kostnad innebär att vi troligen inte kommer att kunna göra en överföring från drift till investering, vilket påverkar möjligheterna att följa nämndens maskinutbytesplan fullt ut.

Ingen förändrad målbedömning då nämnden bedömer att verksamheten bedrivs med god ekonomisk hushållning.

Miljö och tillsynsnämnden

Perioden visar underskott mot budget med cirka 0,6 mkr. Underskottet har förbättrats mot föregående period. Detta beror på att i takt med att tillsynen utförs minskar även underskottet, eftersom tillsynen efterhandsdebiteras.

Årsprognosen visar på underskott om 0,3 mkr mot budget. De lägre intäkterna har parerats med lägre kostnader till minskade utgifter än budgeterat under året.

Samhällsbyggnadsnämnden

Perioden visar underskott mot budget med -10,4 mkr. Helårsprognosen uppskattas till -11,7 mkr. Den negativa prognosen förklaras främst av ökade kostnader för både vinterväghållningen och kollektivtrafiken som brottas med stora prisökningar. Den senaste tidens stora prisökningar märks tydligt av. Det är svårt att på kort sikt styra om verksamheten för att klara prisökningarna då det i flera fall rör sig om långa avtal som tar lång tid att förändra. Även markförsäljningen visar på ett underskott då en del större försäljningar dragit ut på tiden och inte kommer att genomföras under 2023.

En del av prisökningarna kommer verksamheterna att kunna parera under året. Bland annat har årets barmarksunderhåll kraftigt minskats, vilket kommer leda till försämrade vägstandard. Arbetsmarknaden är fortfarande god samtidigt som anställningsstöden för deltagare är höga, vilket kan ge överskott i berörda verksamheter. Det gäller främst verksamheten för ferie. Vuxenutbildning prognostiserar ett överskott som beror på avslutade och nya externfinansierade projekt. Även de lite större övergripande verksamhetsutvecklingsfrågorna behöver skjutas på för att delvis kunna täcka upp de stora kostnadsökningarna. Det har även inkommit sanktionsavgifter där bland annat byggsanktionsavgifter för vindkraftverk som tagits i bruk utan slutbesked balanserat upp det negativa resultatet.

Det går även att skymta en nedgång kopplat till konjunkturläget och bostadsbyggandet. Intäkter för plan, bygglov och markförsäljning ser ut att bli lägre än budgeterat.

Prisökningarna slår även igenom för investeringarna där reinvesteringen av gatorna blir betydligt mycket dyrare än budget, vilket innebär att några planerade projekt fått senareläggas.

(se bilaga; Samhällsbyggnadsnämnden, fördjupad analys per november 2023).

Socialnämnden

Socialtjänsten har per november en budgetavvikelse om -40,9 mkr, en försämring med 1,5 mkr sedan föregående månad. Vård- och omsorgsverksamheterna har fortsatt höga kostnader för personal och IFO har ökade kostnader för placeringar både avseende barn och vuxenmissbruk. Dessutom ser vi fortsatt hög prisnivå gällande övriga kostnader. Arbetet med bemanningsekonomi och schemaläggning fortsätter under 2023. Sommarkostnaderna uppgick till 21 mkr som är 1,4 mkr lägre än för sommaren 2022. Helårsprognos förbättras till -40,8 mkr.

(se bilagor; Analys SOC november 2023 och Månadsuppföljning SOC november 2023).

Gemensam kost- och servicenämnd

Gemensam Kost- och servicenämnd Piteå - Luleå redovisar överskott för perioden jämfört mot budget med 61 tkr, vilket beror på ett förändrat arbetssätt kring utbetalning av arvoden till ledamöter. Från och med 2023 är det Luleå i stället för Piteå som hanterar utbetalningarna avseende Luleå kommuns ledamöter och avräkning sker i december då nämnden faktureras kostnaderna. Nämnden har därför överskott fram till årets slut. För helår prognostiserar nämnden ett nollutfall.

Nämnden bygger på självkostnadsprincipen där samverkans kommunerna betalar för deras faktiska kostnader. Kommunerna a`conto debiteras månadsvis utifrån fastställd budget och avräkning av under/överskott sker en gång per år i samband med årsbokslutet.

Årsprognosen för Piteås del är underskott om 0,1 mkr.

Gemensam överförmyndarnämnd

Kommunerna Piteå och Älvsbyn finansierar den gemensamma verksamheten, överförmyndarexpeditionen, andelsmässigt utifrån respektive kommuns ärendemängd. Varje kommun finansierar helt sina respektive uppdragstagare/ställföreträdare.

Verksamheten har under året bedrivits inom de ekonomiska ramar som nämnden har beslutat om. För Piteås del räcker dock inte den kommunala budgetramen för att täcka nuvarande kostnadsnivå. Underskottet beräknas för Piteå del uppgå till ca 100 tkr.

Kostnaderna för den gemensamma nämnden överförmyndarnämnd fördelas på de två kommunerna Piteå och Älvsbyn utifrån antalet aktiva ärenden vid årets början och prognosen för budgetavvikelse på helår per kommun bedöms för Piteås del till -0,1 mkr och för Älvsbyn del ca +0,2 mkr.

Gemensam räddningsnämnd

Den gemensamma räddningsnämnden redovisar för perioden noll i budgetavvikelse. Årsprognosen visar underskott med -0,4 mkr. Kostnaderna för den gemensamma räddningsnämnden fördelas på de två kommunerna Piteå (79%) och Älvsbyn (21%). Prognosen för utfallet på helår per kommun bedöms för Piteås del till -0,3 mkr och för Älvsbyn del -0,1 mkr.

Årsprognosen förklaras främst av ökade verksamhets- och personalkostnader genom bland annat utebliven kostnadstäckning för ökade avtalskostnader kopplat till Räddningstjänstpersonal i beredskap (RiB 22) samt Allmänna bestämmelser. I detta ingår löner för räddningspersonal i beredskap samt beredskaps- och jourersättningar till heltidsanställda. För 2023 har kostnadsökningarna prognostiserats till 0,4 mkr. Utebliven kostnadstäckning för ökade pensionskostnader kopplat till Särskild avtalspension för Räddningstjänsten (SAP-R) påverkar prognosen negativt, säkerställd kostnadsökning 0,2 mkr.

Kostnadsökningar p g a inflation kopplat till avtal. Bedömd kostnadsökning inför året låg på 0,4 mkr, GRN tilldelades 0,2 mkr i engångsanslag för 2023. Prognos för kostnadsökningar ligger närmare 0,7 mkr. Allmänt högre driftkostnader kopplat till inköp av materiel.

Årsprognosen är något osäker. Större räddningsinsatser inom eget område kan påverka resultatet mer negativt, större insatser i närliggande kommuner kan påverka resultatet positivt. Semesterlöne- samt övertidskompensations påverkan på resultatet är svårt att bedöma, kan ge ett mer positivt resultat men även ett mer negativt vid större räddningsinsatser. Antalet kostnadsdrivande räddningsinsatser inom Piteå och Älvsbyns kommun har under året varit låg vilket påverkat resultatet positivt.

För att försöka nå en budget i balans har utgifter försökt minskas så gott det går. Inköp av materiel som kan införskaffas senare har sedan oktober stoppats. Resor för fortbildning har också stoppats. Stor del av de kostnader verksamheten står med är kopplat till personal samt fasta kostnader (ex. hyror) som inte kan påverkas i någon större utsträckning.

Strategiska områden

Prioriterade mål

Piteå ska år 2030 ha 46 000 invånare och till 2050 50 000 invånare

Per den sista oktober 2023 hade Piteå kommun 42 362 invånare, antalet invånare sedan årsskiftet är oförändrat. Utvecklingstendenserna är sedan delårsrapporten i augusti desamma.

Jämfört med 2022 är antalet som avlidit färre i Piteå. Samtidigt är barnafödandet svagt positivt i Piteå, vilket är en skillnad mot många andra kommuner i Sverige som även 2023 lider av fallande födelsetal. Sammantaget minskar födelseunderskottet något.

Mönstren kring inrikes in- och utflyttning är relativt lika jämfört med föregående år. Piteå kommun har ett överskott i inflyttning från övriga Norrbotten och samtidigt ett underskott i inflyttning till övriga Sverige.

Skatteverket har i sitt regleringsbrev fått i uppdrag att, tillsammans med Migrationsverket, utöka bosättningskontrollerna av personer som saknar uppehållstillstånd men är folkbokförda i Sverige. Det är en förklaring till att antalet utvandrare har ökat kraftigt under 2023 i ett flertal kommuner. För Piteås del har hittills 7 invånare avregistrerats.

Justeringsposten har under året varit ovanligt stor. Posten är den del av folkökningen som inte kan förklaras av födelseöverskott och invandringsöverskott under perioden. Där ingår födsel, dödsfall, invandringar och utvandringar som rapporterats under perioden, men som inträffat före periodens början. I Piteå kommuns fall avser detta troligtvis eftersläpande invandring.

Befolkningsutveckling

	2023 jan- okt	2022 jan- okt
Folkmängd	42 362	42 332
Födda	316	314
Döda	361	372
Födelseöverskott	-45	-58
Inrikes inflyttningar	1 058	1 096
Inrikes utflyttningar	1 084	1 125
Flyttningsoverskott inrikes totalt	-26	13
Invandringar	119	145
Utvandringar	73	45
Invandringsöverskott	46	100
Justeringspost	25	-4
Folkökning sedan årsskiftet	0	9

Piteå ska vara en attraktiv ort för näringsliv och företagande

I november var temat på Näringslivsrådet förutsättningar för små och små och medelstora företag. Rapporten småföretagarindex låg som grund till diskussionerna och rådet konstaterade att Piteås styrkor inom trygghet, skola och kapitalförsörjning är viktiga områden att fortsatt stärka.

Cityindex för året 2022 lanserades under november och visade på att omsättningen för Piteå stadskärna återhämtat sig efter pandemin och är i nivå med före pandemin. Rapporten visar därmed på att Piteås stadskärna samt Back City är attraktiva. Situationen dock tuff för många handlare och företagare inom samma område, här behövs att piteborna handlar mer lokalt för att företag ska överleva.

Rekryterings- och varumärkeseventet *P.S. Saknar dig* genomfördes under perioden. Eventet som genomförs i samarbete med Skellefteå kommun och lokala företag var trots kallt väder välbesökt med över 1 200 besökare.

I det löpande arbetet så har företagsbesök, branschträffar hållits under månaden. Likaså har ett stort antal projektansökningar hanterats för beslut i Kommunstyrelsen.

Piteå präglas av en samhällsgemenskap med mångfald som grund

Under november genomfördes tre evenemang tillsammans med tre av Piteås kulturföreningar. Syftet var att belysa kopplingen mellan kultur, demokrati och yttrandefrihet. Arbetet med att möjliggöra en ansökan för att Piteå ska bli samiskt förvaltningsområde pågår och kommer att presenteras för Kommunfullmäktige i februari. Resultaten från SCBs medborgarundersökning visar på försämrade resultat för samtliga frågor inom området Jämlikhet och Integration. Resultatet från SCBs medborgarundersökning kommer att analyseras och presenteras under första kvartalet 2024.

Piteå ska erbjuda trygga och attraktiva livsmiljöer





Det långsiktiga planarbete som bedrivs med inriktning på bostäder, verksamhetsytter och infrastruktur har bland annat fokuserat på Stadsutveckling Öster, där detaljplaner nu är ute på samråd, och på fördjupade översiktsplaner för stadsdelarna. Till följd av planeringen inför Norrbottenbanan har även fokus lagts på fördjupad översiktsplanering för Norrfjärden samt framtagandet av en ny trafikstrategi. Arbetet med att utveckla Lillbrogatan till en attraktiv stadsgata har nyligen slutförts.

Inom miljöområdet har en undersökning av upplevda miljörelaterade besvär genomförts, i syfte att få underlag för prioriteringar inom tillsynsarbete och samhällsplanering. Kommunens tillväxtambitioner behöver även omfatta utveckling av kulturell infrastruktur, kulturellt utbud, gröna miljöer och möjligheter till en aktiv fritid. Här har bland annat en muralmålningfestival genomförts som resulterat i en uppskattad utsmyckning av det offentliga rummet. Ökade insatser har även gjorts för att gynna biologisk mångfald och på att motverka s.k. invasiva arter.


Av betydelse för målet är även arbetet med underhåll och reinvesteringar i kommunens egna fastigheter. Här har också skyddsrummen genomgått en översyn, där flertalet nu är rätt utrustade och möjliga att ställa i ordning med kort varsel.

Skolan har under året lagt vikt vid förebyggande arbete för att minska riskerna för hot och våld. Socialnämndens verksamhet bidrar fortsatt till trygga och attraktiva livsmiljöer genom stöd och hjälp till individer och familjer i svåra livssituationer. Arbetet kan bidra till att minska problem som kriminalitet, missbruk, psykisk ohälsa och arbetslöshet. Räddningstjänsten finns, utöver utryckningsverksamheten och kontroll av brandskydd, tillgänglig med råd, information och utbildning som stärker den enskildes möjligheter att skapa trygga miljöer.

Utvalda målkopplade nyckeltal

Nyckeltal	Period	Kvinnor	Män	Totalt	Målvärde 2023
 Inskrivna arbetslösa, ungdomar 18-24 år %	Oktober 2023	5,8 %	6,5 %	6,2 %	≤5,5 %
Öppet arbetslösa, ungdomar 18-24 år %	Oktober 2023	3,6 %	3,3 %	3,4 %	≤1,5 %
Sökande i program, ungdomar 18-24 år %	Oktober 2023	2,2 %	3,3 %	2,8 %	≤4 %
Antal inledda utredningar enligt SoL 11:1 av barn och unga, 0-20 år (ackumulerat från årskiftet)	Oktober 2023	187	197	384	
 Antal invånare	Oktober 2023	21 030	21 332	42 362	43 900
Arbetskraftens storlek 16-64 år	Oktober 2023	11 899	12 758	24 657	25 488
 Inskrivna arbetslösa, utrikesfödda 16-65 år %	Oktober 2023	12,5 %	11,5 %	12 %	15,2 %
Öppet arbetslösa utrikesfödda 16-64 år, %	Oktober 2023	5,6 %	5,5 %	5,5 %	7,1 %
Sökande i program utrikesfödda 16-64 år, %	Oktober 2023	6,9 %	6 %	6,4 %	8,2 %
 Sjukpenningtalet bland kommunens invånare	Oktober 2023	14,2	7,2	10,5	10,1

Personal

Nyckeltal	Period	Kvinnor	Män	Totalt	Målvärde 2023
 Sjukfrånvaro, % (ackumulerat 12 månader bakåt)	Oktober 2023	7,2 %	4,5 %	6,6 %	≤4,5 %
Andel heltidstjänster, %	Oktober 2023	90,4 %	90,8 %	90,4 %	≥95 %
Antal timmar som utförs av timanställda (ackumulerat 12 månader bakåt)	Oktober 2023	328 624	154 800	483 424	≤485 837
Kvinnors lön i förhållande till mäns lön, %	Oktober 2023			95,5 %	100 %

Personalanalys

Sjukfrånvaron ligger stadigt kvar på 6,6 %, samma nivå som de senaste fem månaderna. I förhållande till den målsättning som är satt på 5,5 % är det något högt men i förhållande till riket ligger Piteå bland de 20 kommuner med lägst sjukfrånvaro.

Högst sjukfrånvaro har Socialtjänsten med 8,7 % följt av Fastighets- och serviceförvaltningen som har 6,8 %, lägst har Kultur, park och fritid med 3,1 %. Sjukfrånvaro bland kvinnor är 7,2 % och männen är 4,5 %. Den stora skillnaden mellan könen kan förklaras av att kommunen domineras av kvinnliga medarbetare (79 %), och de flesta av dem inom "brukarnära" yrken. Av den totala frånvaron är 37 % långtidssjukfrånvaro (över 59 dagar).

Medarbetare upp till 29 år har i snitt högre sjukfrånvaro än de i äldre åldrar, 7,2 % (7,6 % för kvinnor och 5,8 % för männen). Högst frånvaro i den åldersgruppen finns inom Fastighets- och serviceförvaltningen, där sjukfrånvaron är 9,5 % (13,7 % för kvinnorna och 2,7 % för männen), inom Socialtjänsten och Utbildningsförvaltningen är sjukfrånvaron i åldersgruppen 7,4 % och 7,5 %. Inom Socialtjänsten är sjukfrånvaron högst bland de som är över 50 år; 9,7 %.

Sjukfrånvaro, %

